

# GIANT POLYDRON®

Dinoszaurusz  
összeszerelési útmutató



70-7900 = 130 darab

## Építs, játssz és fedezz fel az Óriás Polydron dinoszaurusszal!

- ▶ A gyerekek saját dinoszaurust építhetnek, ami segíti a problémamegoldást, a térbeli gondolkodást és az együttműködést.
- ▶ A dinoszaurusz karma teljesen levehető, így még izgalmasabbá válik a szerepjáték.
- ▶ A gyerekek könnyen felfedezővé, régésszé vagy akár magává a dinoszaurusszá válhatnak a játék során.
- ▶ A 100%-ban újrahasznosított műanyagból készült óriás dinoszaurusz strapabíró és biztonságos, így hosszú órákon át bírja az élénk, fantáziadús játékot.



# Dinoszaurusz 1



**A**

4



1



1



2

**x2****B**

2



1

**Ax2****C**

4



6



1



1

**D**

1



2



4



**E**

1



2



5



2

**G**

8



3



2

**F**

10



2



3

**H**

8



2



2

# Dinoszaurusz 2



**A**

4



1



1



2

**C**

2



2



1



1

**B**

1



Ax2

**D**

6



2



1

E



3



2



1



1

F



4



2



1



1



G



6



4



3



2

H




2



2

# Dinoszaurusz 3



**A**

10



2



4



4

**B**

x2



4



2



1



1

**C**

8



8



2



2

**D**

B x 2



C x 1

E



3



8

F



7



2



2

G



3



2



1



1

H




4





4

# Dinoszaurusz 4



**A****C****B****D**

**E****F****G****H**

# Dinoszaurusz 5



A



3

C



2

B




A x 3

D



5

E



2




1

G



2

F



4

H




Gx1



# Dinoszaurusz 6



**A**

3




1

**C**

2



6

**B**


4



2

**D**

4




**E**

2



1

x2

**G**

4




1



1

**F**

Ex2

**H**

4




2



1

I



4



2

J



2



1



1



**POLYDRON**

[www.polydron.com](http://www.polydron.com)